



Proceso de diseño



EL TRABAJO DE LOS ALUMNOS



00 Bases del concurso


Los alumnos realizaron unas bases para el concurso 3D, especificando las dimensiones, características de las piezas, así como la forma de presentarlas. Las bases se publicaron en la web del instituto.



INSTITUTO DEPARTAMENTOS ALUMNOS Y PADRES ACTIVIDADES NOTICIAS IMÁGENES

Actividades complementarias y extraescolares

Estas actividades estimulan el desarrollo cultural, intelectual y social del alumno



CONCURSO 3D

24/03/2021

Bases del concurso 3D

1.- Participantes:

- Cualquier alumno/a del IES Torre de los Espejos, de forma individual.

2.- Objeto:


- Diseñar una pieza que simbolice actividades alternativas a los videojuegos.
- Tamaño máximo 5cmx5cmx3cm.

3.- Diseño de la pieza con Tinkercad:

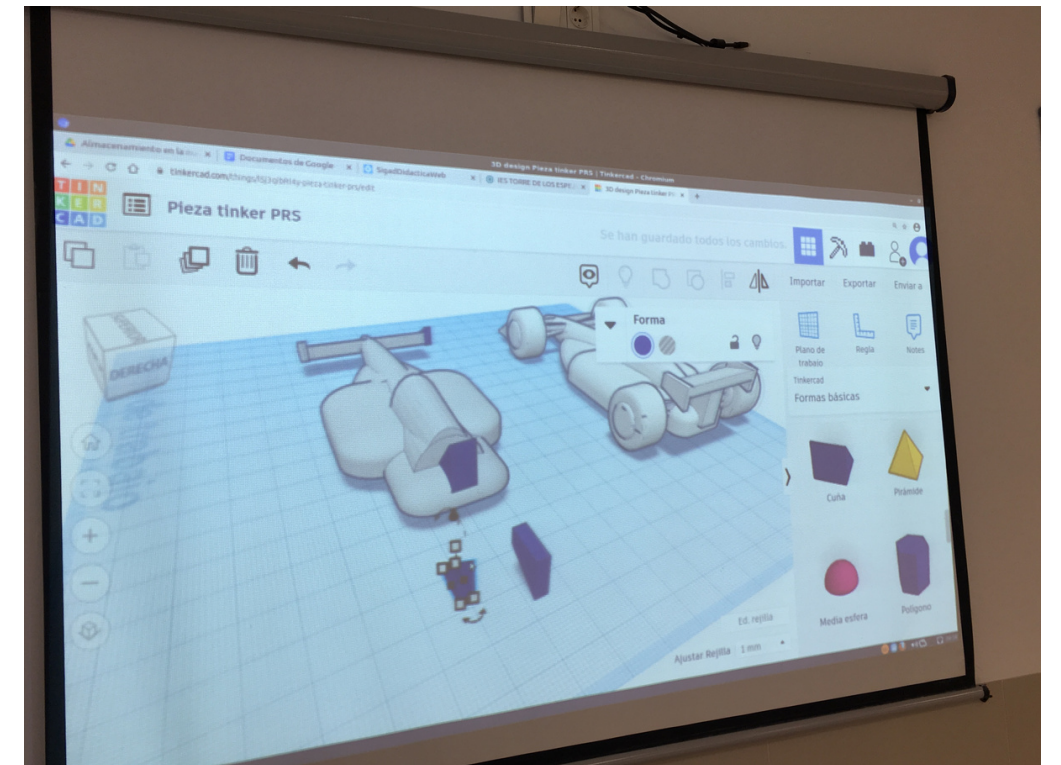
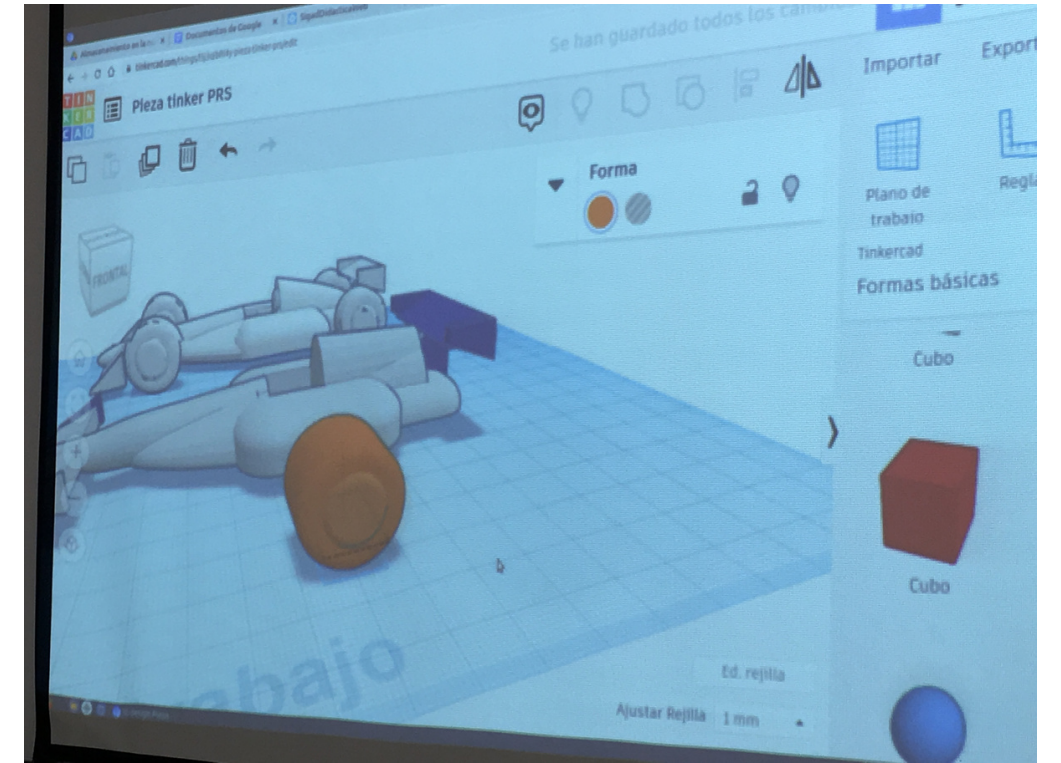

- Envía un correo con (Asunto: Nombre y apellido), al correo concurso3d@iestorredelosespejos.es

y adjunta:



- Archivo stl, de tinkercad.
- Documento de texto que contenga



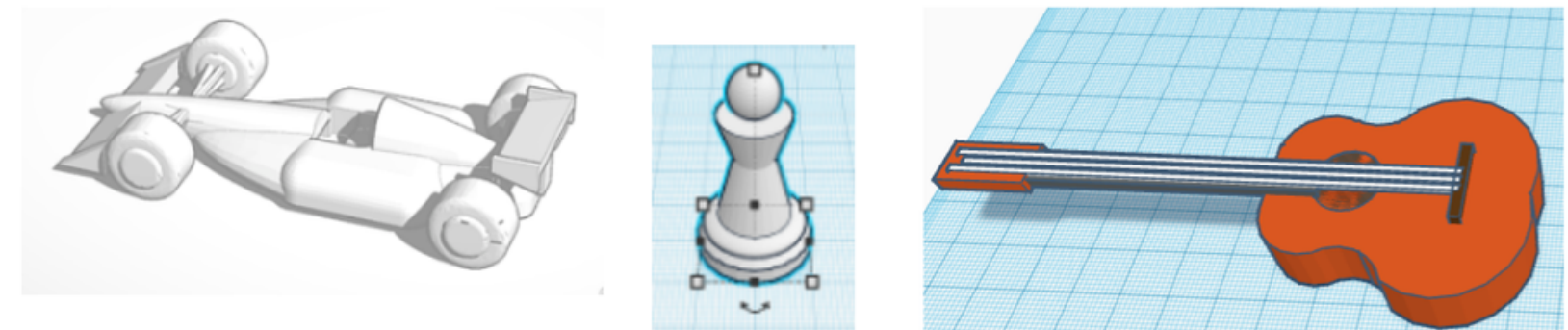


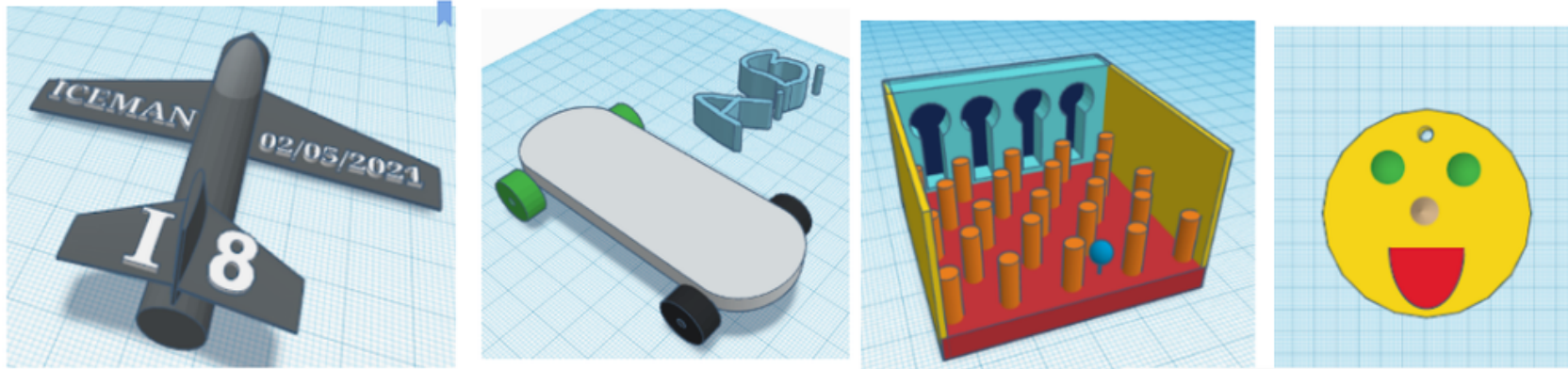

01 Diseño



Los alumnos realizan sus diseños utilizando un programa de diseño 3D. De esta forma, consiguen el archivo necesario para volcarlo en nuestra impresora 3D y obtener las figuras. En las fotos podemos observar el programa de diseño y la impresora del departamento de Tecnología.



02 DISEÑOS DE LOS ALUMNOS



03 DISEÑOS DE LOS ALUMNOS

